

LIVE spēles NO COMMISSION BACCARAT noteikumi

1. Azartspēļu organizētāja nosaukums, juridiskā adrese un tālruna numurs:

SIA „Olybet Latvia”, Kronvalda bulv.3, Rīga, LV-1010, tel. 67892975

2. Spēles nosaukums un veids:

Spēles nosaukums	<i>No Commission Baccarat</i>
Spēles veids	LIVE galda spēle, paredzēta spēlēšanai skārienjūtīgās mobilās ierīces (mob. telefons, planšete) un personālos datoros.
Azartspēļu automāta un spēles ražotāja nosaukumu	<i>Evolution Gaming, SIA Evolution Latvia</i>

3. Spēles dalības maksa (likme):

Min likmes vērtība (€)	1
Max likmes vērtība (€)	3000

4. Kārtība, kādā dalībnieks var piedalīties spēlē:

- Dalībniekam ir jābūt reģistrētam olybet.lv
- Dalībniekam jāpieslēdzas savam OlyBet spēles kontam.
- Lai sāktu spēli, dalībnieka spēles kontā ir jābūt vismaz 1€, kas ir vienas minimālas likmes apmērs.

5. Spēles norise:

Spēles „No Commission Speed Baccarat“ (Bakkara) mērķis ir uzminēt, vai paša spēlētāja (Player) vai baņķiera (Banker) kāršu kopējā vērtība būs tuvāka 9.

Spēles noteikumi

Spēli vada dīleris, un to spēlē ar astoņām standarta 52 kāršu kavām. Kāršu vērtības ir šādas:

- Dūžiem ir 1 punkta vērtība.
- Kārtis no 2 līdz 9 atbilst to norādītajai vērtībai.
- Desmitnieku, kalpu, karaļu un dāmu vērtība ir 0 punkti.

Bakarā svarīgas ir tikai kāršu punktu vērtības, mastiem (erceni, pīķi, kreiči vai kāravi) nav nozīmes. Lai saņemtu kārtis, spēlētājam jāliek likme uz savu vai baņķiera uzvaru ar kāršu kopējo vērtību, kas tuvāka 9. Spēlētājs savu likmi var likt arī uz to, ka spēles raunds beigsies ar neizšķirtu (Tie) – gadījumā, ja spēlētāja un baņķiera kopējā kāršu vērtība ir vienāda.

Dīleris sāk dalīt kārtis, izdalot divas kārtis gan spēlētājam, gan baņķierim.

Bakarā tiek izdalītas divas kāršu rokas: viena spēlētājam un viena baņķierim.

Ja spēlētāja un baņķiera kārtīm ir vienāda vērtība, raunds noslēdzas ar neizšķirtu. Uzvar likmes, kas liktas uz neizšķirtu, un likmes, kas izdarītas uz spēlētāju un baņķieri, tiek atgrieztas.

Katras rokas vērtība tiek aprēķināta, noņemot desmitu ciparu rokā, kuras vērtība pārsniedz 10. Piemēram, rokas, ko veido 7 un 9, vērtība Bakarā ir tikai 6 (jo $16-10 = 6$). Tāpat – kārts ar bildīti plus devītnieka vērtība būs 9.

Ja spēlētājs vai baņķieris saņem sākotnējo divu kāršu roku ar vērtību 8 vai 9 („dabīgs“ 8 vai 9), papildu kārtis netiks izdalītas.

Ja spēlētāja un baņķiera sākotnējo divu kāršu roku vērtības ir 0–7, tiek ņemts vērā „trešās kārts noteikums“, lai noteiktu, vai kādam no dalībniekiem ir nepieciešams izdalīt trešo kārti. Spēlētājam vienmēr ir pirmais gājiens.

Spēlētāja roka

Spēlētāja sākotnējā divu kāršu roka	
0–1–2–3–4–5	Spēlētājs velk trešo kārti.
6–7	Spēlētājs gaida.
8–9 („dabīga“ roka)	Nevienam netiek izdalīta trešā kārts.

Baņķiera roka

Baņķiera sākotnējā divu kāršu roka	Spēlētāja trešās izvilktās kārts vērtība										
	Nav trešās kārts	0	1	2	3	4	5	6	7	8	9
0	V	V	V	V	V	V	V	V	V	V	V
1	V	V	V	V	V	V	V	V	V	V	V
2	V	V	V	V	V	V	V	V	V	V	V
3	V	V	V	V	V	V	V	V	V	S	V
4	V	S	S	V	V	V	V	V	V	S	S
5	V	S	S	S	S	V	V	V	V	S	S
6	S	S	S	S	S	S	S	V	V	S	S
7	S	S	S	S	S	S	S	S	S	S	S
8	S	S	S	S	S	S	S	S	S	S	S
9	S	S	S	S	S	S	S	S	S	S	S

V – velk; S – stāv

Ja spēlētāja roka paliek uz 6 vai 7, tad baņķiera rokai ar kopējo vērtību 3, 4 vai 5 ir jāvelk kārts, bet baņķierim ar kopējo roku 6 tā ir jāatstāj.

Uzvar tas, kura roka ir pēc iespējas tuvāka 9.

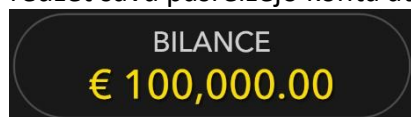
Papildlikmes

Papildlikme	Apraksts
Spēlētāja pāris	Laimests, ja pirmās divas spēlētājam izdalītās kārtis ir pāris.
Baņķiera pāris	Laimests, ja pirmās divas baņķierim izdalītās kārtis ir pāris.
Perfekts pāris	Laimests 25:1, ja baņķierim vai spēlētājam kā pirmās tiek izdalītas divas identiskas kārtis (vērtības un masta izteiksmē). Laimests 200:1, ja gan baņķierim, gan spēlētājam kā pirmās tiek izdalītas divas identiskas kārtis (vērtības un masta izteiksmē).
Jebkurš pāris	Laimests, ja baņķiera vai spēlētāja kāršu roka ir pāris.
Spēlētāja bonuss	Laimests, kad spēlētājs uzvar raundu ar „dabīgo“ 8 vai 9 vai ar vismaz četrus punktu pārsvaru.
Baņķiera bonuss	Laimests, kad baņķieris uzvar raundu ar „dabīgo“ 8 vai 9 vai ar vismaz četrus punktu pārsvaru.

Likmju izdarīšana

Paneļa LIKMJU LIMITI virsraksts uzrāda pie galda atļautos maksimālos un minimālos likmju limitus.

Lai piedalītos spēlē, jums jābūt pietiekami daudz līdzekļu, lai spētu nosegt savas likmes. Jūs varat redzēt savu pašreizējo konta atlikumu BILANCES ekrānā.



LUKSOFORS informē jūs par pašreizējo spēles raunda statusu un parāda jums, kad jūs varat izdarīt likmi (ZAĻA gaisma), kad likmes izdarīšanas laiks ir gandrīz beidzies (DZELTENA gaisma) un kad likmes izdarīšanas laiks ir beidzies (SARKANA gaisma).



ČIPU DISPLEJS ļauj jums izvēlēties vērtību katram čipam, ar ko vēlaties izdarīt likmi. Ir atļauts izmantot čipus tikai ar nominālvērtību, kas atbilst jūsu pašreizējam konta atlikumam.




Kad esat izvēlējis čipu, izdariet savu likmi, vienkārši noklikšķinot/pieskaroties atbilstošajai likmes pozīcijai uz spēles galda. Tāda pati likme tiks automātiski uzlikta visās jūsu vietās pie galda. Datorā tas attiecas uz galveno likmi; planšetdatorā un viedtālrunī – uz galveno likmi un papildlikmēm. Katru reizi, kad jūs noklikšķināt/pieskarieties likmes pozīcijai, jūsu likmes vērtība palielinās par izvēlēto čipa vērtību vai arī līdz maksimālajam limitam, kas noteikts izvēlētajai likmei. Kad esat izdarījis likmi līdz maksimālajam limitam, šai likmei netiks pieņemti papildu līdzekļi, un virs jūsu likmes parādīsies ziņa, ka esat izdarījis maksimālo likmi.


PIEZĪME: lūdzu, nesamaziniet pārlūkprogrammu un neatveriet citu cilni pārlūkā, kamēr nav beidzies likmju izdarīšanas laiks un esat uz galda izdarījis likmes. Šādas darbības tiks interpretētas kā spēles pamešana, tāpēc jūsu likmes konkrētajā raundā tiks noraidītas.

Poga **DUBULTOT (2x)** ļauj jums ātri dubultot jūsu likmi līdz pat maksimālajam limitam. Šī poga tiek aktivizēta pēc tam, kad esat izdarījis jebkādu likmi.

Jūs varat dubultot likmi tikai vienu reizi.



Poga **ATKĀRTOT** ļauj jums atkārtot visas likmes, ko izdarījāt iepriekšējā raundā. Šī poga ir pieejama tikai, kad ir novietots pirmais čips.



Poga **ATSAUKT** atsauc pēdējo izdarīto likmi.



Jūs varat klikšķināt/pieskarties **ATSAUKT** pogai atkārtoti, lai pa vienai atsauktu likmes pretēji to izdarīšanas secībai. Jūs varat atsaukt visas likmes, turot nospiestu **ATSAUKT** pogu.

Indikators **KOPĒJĀ LIKME** uzrāda visu pašreizējā raundā izdarīto likmju kopējo summu.



Likmju statistika


Tiek parādīta kopējā uz noteiktu likmes pozīciju uzliktā likme, kā arī spēlētāju skaits, kas izdarījuši likmes uz šo pozīciju.

Tiek parādīta arī visu uz baņķieri, spēlētāju vai neizšķirtu uzlikto likmju procentuālā attiecība. Jūs varat šo statistiku paslēpt sadaļā „Spēles iestatījumi“.

Čats

Jūs varat tērzēt ar dīleri un citiem spēlētājiem. Ievadiet savu ziņu ČATA laukā. Lai publicētu ziņu, nospiediet taustiņu Enter vai bultiņas pogu laukā.

Izmantojiet ČATA pogu, lai palielinātu vai arī lai aizvērtu čata logu.



Jūs varat mainīt čata loga izmēru un pārvietot to jebkurā vietā uz ekrāna.

Rezultātu tabulas

Spēlētāja vai baņķiera uzvaru sērijas un tendences, izmantojot konkrētu kāršu izdales kasti („kurpi“), tiek reģistrētas dažādās rezultātu tabulās. Šie iepriekšējo raundu rezultātu un citu statistikas lielumu attēlojumi, kas attiecas uz pašreizējo kāršu izdales kasti, var jums palīdzēt prognozēt nākamoraundu

rezultātus.

PĒRĻU CEĻŠ (BEAD ROAD) un LIELAIS CEĻŠ (BIG ROAD) attēlo katra iepriekšējā raunda rezultātus, savukārt Lielās acs ceļš (Big Eye Road), Mazais ceļš (Small Road) un Tarakānu ceļš (Cockroach Road) attēlo spēles modeļus, kas tiek atvasināti no LIELĀ CEĻA.

Ceļi un kāršu izdales kastu statistika vienmēr tiek dzēsta, sākot izmantot jaunu kāršu izdales kasti.

PĒRĻU CEĻŠ

Katra šūna PĒRĻU CEĻĀ atspoguļo iepriekšējā raunda rezultātu. Paša pirmā raunda rezultāts ir reģistrēts augšējā kreisajā stūrī. Nolasiet kolonnu līdz pašai lejai; pēc tam sāciet no augšas nolasīt pa labi blakus esošo kolonnu un turpiniet tādā pašā veidā. Sarkanā krāsā iekrāsota šūna apzīmē baņķiera uzvaru. Zilā krāsā iekrāsota šūna apzīmē spēlētāja uzvaru. Zaļā krāsā iekrāsota šūna apzīmē neizšķirtu. Sarkans punkts šūnas augšējā kreisajā stūrī nozīmē, ka baņķierim bija pāris. Zils punkts šūnas apakšējā labajā stūrī šūnas nozīmē, ka spēlētājam bija pāris.

Jūs varat mainīt „pērļu ceļa” attēlojumu no angļu valodas uz vienkāršotu ķīniešu valodu vai arī rezultātu režīmu, noklikšķinot/pieskaroties jebkurā vietā.



LIELAIS CEĻŠ

LIELAJĀ CEĻĀ pirmā raunda rezultāts tiek reģistrēts augšējā kreisajā stūrī.

Jauna kolonna tiek izveidota katru reizi, kad baņķiera uzvaru sēriju nomaina spēlētāja uzvaru sērija, vai otrādi.

Šūna ar sarkanu kontūru apzīmē baņķiera uzvaru. Šūna ar zilu kontūru apzīmē spēlētāja uzvaru. Neizšķirts tiek reģistrēts kā zaļa līnija cauri iepriekšējā raunda šūnai. Ja pirmais raunds beidzas ar neizšķirtu, vispirms parādīsies zaļa līnija, un ap līniju parādīsies sarkana vai zila kontūra, tiklīdz spēlētājs vai baņķieris uzvarēs raundu.

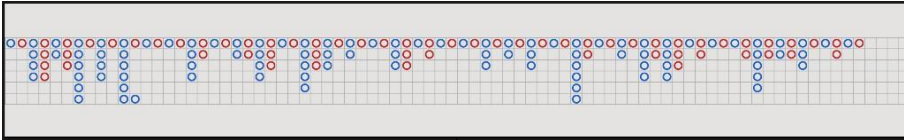
Ja divi vai vairāki secīgi raundi noslēdzas ar neizšķirtu, skaitlis uz līnijas norādīs neizšķirtu skaitu.



ATVASINĀTIE CEĻI

Īstiem Bakaras entuziastiem ir iekļauts arī „Lielās acs ceļš” (Big Eye Road), „Mazais ceļš” (Small Road) un „Tarakānu ceļš” (Cockroach Road), lai attēlotu spēles modeļus, kas atvasināti no LIELAJĀ CEĻĀ iepriekš reģistrētajiem rezultātiem. „Lielās acs ceļš” izmanto apļu kontūras, „Mazais ceļš” izmanto pildītus apļus, bet „Tarakānu ceļš” izmanto šķērsvītras. Tomēr šajos atvasinātajos ceļos sarkanā un zilā krāsa neatbilst baņķiera un spēlētāja uzvarām, un nav iespējams noteikt neizšķirtus vai pārus.

Atvasinātajos ceļos sarkani ieraksti nozīmē atkārtošanos, savukārt zili ieraksti apzīmē neparedzamāku, „nemierīgāku” kāršu izdales kasti.



Atvasinātie ceļi nesākas līdz ar pašu kāršu izdales sākumu. Tie sākas ar kārtīm, kas seko pirmajai rokai LIELĀ CEĻA otrajā, trešajā un ceturtajā kolonnā. Tiklīdz sākas atvasinātais ceļš, pēc katra raunda tiek pievienots papildu sarkans vai zils simbols.

KĀRŠU IZDALES KASTES STATISTIKA

Pamatojoties uz pašreizējo kāršu izdales kasti, jums tiek parādīta šāda statistika:

Kopā – līdz šim pabeigto raundu skaits.






Baņķieris – baņķiera uzvaru skaits līdz šim.

Spēlētājs – spēlētāja uzvaru skaits līdz šim.

Neizšķirts – neizšķirtu raundu skaits līdz šim.


Baņķieris (Pāris): baņķiera pāru skaits līdz šim.

Spēlētājs (Pāris): spēlētāja pāru skaits līdz šim.

#	381
	176
	166
	39
	34
	49

CEĻU PĀRBAUDES TABULA

Ceļu pārbaudes tabulā parādīta ikona, kas tiks pievienota trīs atvasinātajiem ceļiem, ja nākamo raundu uzvarēs baņķieris vai spēlētājs. Klikšķiniet uz baņķiera (B) vai spēlētāja (P) pogas, lai redzētu ikonu, kas tiks pievienota ceļiem, ja nākamo raundu uzvarēs baņķieris vai spēlētājs.



Spēles numurs


Katrs spēles raunds tiek identificēts ar unikālu SPĒLES NUMURU.

#21:10:10

Šis numurs atspoguļo, kad spēles raunds uzsākts saskaņā ar GMT (stundas: minūtes: sekundes). Lūdzu, izmantojiet šo spēles numuru atsaucēm (vai arī uzņemiet spēles numura ekrānšāviņu), ja vēlaties sazināties ar klientu atbalsta dienestu saistībā ar konkrētu raundu.

Skana

Nospiežot pogu SKAŅA, tiek izslēgtas/ieslēgtas visas spēles skaņas un balss. Ņemiet vērā, ka, mainot galdus, skaņa tiks automātiski ieslēgta.



Jūs varat mainīt skaņas iestatījumus, noklikšķinot/pieskaroties pogai IESTATĪJUMI un izvēloties cilni SKAŅA.

Spēļu vēsture

Nospiežot pogu VĒSTURE, tiks atvērts logs, kas parāda visus aktīvos spēļu raundus, kuros esat piedalījies, kā arī šo raundu rezultātus.



Jūs varat pārskatīt savu iepriekšējo spēļu aktivitāti, apskatot jūsu:


- KONTA VĒSTURI – parāda jūsu pilno konta vēsturi kā datumu, spēļu, likmju summu un laimestu sarakstu. Saraksta augšgalā ir redzams visnesenāk pabeigtais spēles rounds.
- SPĒĻU VĒSTURI – parāda vēsturi konkrētai spēlei, noklikšķinot/pieskaroties spēlei SPĒLES kolonnā.

Iestatījumi

Nospiežot pogu IESTATĪJUMI, tiek atvērta lietotājam maināmu iestatījumu izvēlne.

Jūsu izvēlētie iestatījumi tiks uzreiz piemēroti un saglabāti jūsu profilā. Saglabātie iestatījumi tiks automātiski ielādēti, pieslēdzoties no jebkuras ierīces.

Jūs varat mainīt iestatījumus, lai mainītu jūsu vispārīgos spēles iestatījumus.



Iestatījumi tiek organizēti vairākās IESTATĪJUMU loga galvenajās cilnēs:

VISPĀRĪGI

- Jūs varat paslēpt/parādīt citu spēlētāju čata ziņas.
- Jūs varat iespējot PĀRĻĪKĀMĒS.

VIDEO

Jūsu video kvalitāte tiek pielāgota automātiski, taču jūs varat manuāli mainīt video kvalitāti, izvēloties konkrētu straumēšanas kvalitāti.

SKAŅA

Jūs varat izslēgt/ieslēgt jūsu DĪLERA BALSĪ un SPĒLES SKAŅU, kā arī pielāgot to attiecīgos skaļumus.


Iemaksas un izmaksas

Poga KASIERIS atvērš kasiera/bankas logu, lai veiktu naudas iemaksas un izmaksas.



Atbildīga spēlēšana

Poga ATBILDĪGA SPĒLĒŠANA ļauj piekļūt lapai, kurā sniegta atbildīgas spēlēšanas politika. Šī lapa sniedz noderīgu informāciju un saites saistībā ar atbildīgu tiešsaistes azartspēļu lietošanu un to, kā noteikt ierobežojumus savām spēļu sesijām.



Klūdu apstrāde

Ja spēlē, azartspēļu sistēmā vai spēles procedūrā radusies kāda kļūda, spēles raunds tiks īslaicīgi apturēts, kamēr dīleris informēs maiņas vadītāju. Jūs un citi spēlētāji tiksiet informēti čatā vai ar ekrānā uznirstošu ziņojumu, ka problēma tiek risināta. Ja maiņas vadītājs var nekavējoties atrisināt kļūdu, spēles raunds turpināsies kā parasti. Ja tūlītējs risinājums nav iespējams, spēles raunds tiks atcelts, un sākotnējās likmes tiks atmaksātas visiem spēlētājiem, kuri piedalījās spēles raundā.

Atvienošanās politika

Ja tiek atvienots no spēļu raunda, kamēr nav beidzies likmju izdarīšanas laiks, visas jūsu izdarītās likmes tiks anulētas un atgrieztas. Ja jūs tiek atvienots, kad likmju izdarīšanas laiks ir noslēdzies, izdarītās likmes paliek spēkā un tiek izspēlētas jūsu prombūtnes laikā. Kad savienojums tiek atjaunots, jūs varat apskatīt likmju rezultātus vēstures logā.


Kāršu jaukšana

Spēle turpinās, līdz tiek izdalīta speciālā (cut)kārts. Pēc tam dīleris vai kāršu maisītājs sajauc kārtis.

Ja ir pieejams kāršu sajaukšanas galds, tad pie galda tiek izmantotas divas kāršu izdales kastes ar divām spēļu kāršu kavām. Šādā gadījumā dīleris nomaina kāršu izdales kartes un jaukšanu veic kāršu jaucējs pie jaukšanas galda, kamēr dīleris turpina vadīt spēles raundu.

Vairāk spēļu

Pogu FOAJĒ (ja tā ir pieejama), iespējams nospiegt jebkurā laikā no jebkuras spēles.



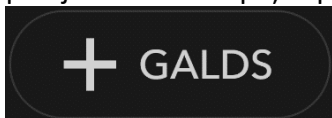
Tā ļauj jums vienkārši nomainīt spēles galdu vai izvēlēties jebkuru citu aktīvo spēli. Jūs netiksiet izslēgts no esošās spēles, kamēr nebūsiet izvēlēties jaunu spēli/galdu, kurai vēlaties pievienoties. Jūs varat izmantot FOAJĒ, lai pārlūkotu citas spēles, kamēr joprojām spēlējat pašreizējo spēli.

Vairāku spēļu spēlēšana

Ja jūs izbaudāt nepārtrauktu aktivitāti, jūs varat pievienoties vienlaicīgi četriem spēļu galdiem un tos

visus apskatīt vienā pārlūka logā!

Kad esat pievienojies vismaz vienam spēles galdam, noklikšķiniet uz FOAJĒ. Foajē vai spēlē noklikšķiniet uz pogas +GALDS, kas saistīta ar attiecīgo galdu, lai tam pievienotos. (Daži galdi var nebūt pieejami vairāku spēļu spēlēšanai, līdz ar to nebūs redzama poga +GALDS.)



Pēc tam, kad esat pievienojies vairākiem galdiem, jums būs iespēja mainīt pārlūka logu kopumā, taču jūs nevarēsiet mainīt katru spēles galda logu atsevišķi.

Jūs varat pamest jebkuru galdu, neietekmējot savu klātbūtni pie citiem galdiem, kuriem esat pievienojies. Lai pamestu galdu, noklikšķiniet pogu X.

Lūdzu, ņemiet vērā:

- pievienojoties vienam un tam pašam galdam no citas ierīces/pārlūka, jūs automātiski pametīsiet šo galdu.
- Ja noklikšķināt tieši uz galda ikonas, nevis pogas +GALDS, jūs vienkārši pārslēgsiet galdus, nevis pievienosieties izvēlētajam galdam papildus galdam, kuram esat pievienojies iepriekš.

Mēs iesakām jums pievienoties tikai tik daudz galdiem, cik ļauj jūsu ekrāns, lai jūs varētu izdarīt likmes apzināti un precīzi.

Taustiņu saišnes

Taustiņu saišnes var izmantot, lai ātri veiktu noderīgas spēles funkcijas.

TAUSTIŅŠ	FUNKCIJA
Ciparu taustiņi no 1 uz augšu	Izvēlieties vēlamo čipu no čipu displeja. Taustiņš „1” atbilst visvairāk pa kreisi izvietotajam čipam ar mazāko vērtību. Taustiņš „2” izvēlas čipu ar nākamo augstāko vērtību, un tā tālāk.
ATSTARPES TAUSTIŅŠ	Atkārtojiet savu pēdējo likmi. Nospiediet ATSTARPES TAUSTIŅU otrreiz, lai divkāršotu savu likmi.
CTRL+Z (CMD+Z)	Atceliet pēdējo likmi.
DELETE	Atceliet pēdējo likmi. Turiet taustiņu DELETE nospiestu 3 sekundes, lai atceltu visas izdarītās likmes.
ESC	Kad tas iespējams, ESC taustiņu var izmantot, lai: <ul style="list-style-type: none">• izietu no pilnekrāna režīma;• aizvērtu uznirstošo logu (vēstures, palīdzības, iestatījumu logu

- utt.)
- Atveriet FOAJĒ.

Rezultātu tabulas

Jūs varat izvēlēties vēlamo rezultātu tabulu fona krāsu.

6. Nosacījumi, kuriem iestājoties dalībnieks saņem laimestu, un laimestu lielums [arī laimestu attiecība pret dalības maksu (likmi)]:

Optimālais spēles izmaksas (RTP) procents Bakarā ir 98,94%*.

Turpmāk sniegtajā tabulā redzami spēles izmaksu procenti dažādām papildlikmēm.

Papildlikme	Spēles izmaksa
Baņķiera pāris	89,64%
Spēlētāja pāris	89,64%
Perfekts pāris	91,95%
Jebkurš pāris	86,29%
Spēlētāja bonuss	97,35%
Baņķiera bonuss	90,63%

*RTP balstīts uz baņķiera likmju optimālu stratēģiju.

IZMAKSU TABULA

Jūsu laimests ir atkarīgs no izdarītās likmes veida.

LIKME	LAIMESTS
Spēlētājs	1:1
Baņķieris	0,95:1 (tiek ieturēta 5% komisijas maksa)
Neizšķirts	8:1
Spēlētāja pāris	11:1
Baņķiera pāris	11:1
Perfekts pāris	Viens pāris: 25:1 Divi pāri: 200:1
Jebkurš pāris	5:1
Spēlētāja/baņķiera bonuss	Kāršu roku attiecības <ul style="list-style-type: none"> • „Nedabīga“ roka uzvar ar 9 punktiem, 30:1 • „Nedabīga“ roka uzvar ar 8 punktiem, 10:1

	<ul style="list-style-type: none"> • „Nedabīga“ roka uzvar ar 7 punktiem, 6:1 • „Nedabīga“ roka uzvar ar 6 punktiem, 4:1 • „Nedabīga“ roka uzvar ar 5 punktiem, 2:1 • „Nedabīga“ roka uzvar ar 4 punktiem, 1:1 • „Dabīga“ uzvara, 1:1 • „Dabīgs“ neizšķirts, likmes tiek atgrieztas
--	---

Lūdzu, ņemiet vērā, ka jebkādi darbības traucējumi anulē spēles raundu un visus iespējamus laimestus šajā raundā.

7. Kārtība, kādā notiek pieteikšanās uz laimestu un kādā to izsniedz:

Spēle beidzas, ja spēlētāja rīcībā vairs nav kredītpunktu, vai spēlētājs pats vēlas beigt spēli. Lai saņemtu laimestu savā spēļu kontā, ir jāaizver attiecīgās spēles logs un jāveic naudas transakcija no konta sadaļas „Kase”. Spēles programmas funkcionāla bojājuma, elektronisku vai manipulēšanas ar spēļu automātu programmu rezultātā uz spēles ekrāna tiks parādīta informācija - nav spēles laimests un izmaksāts netiek. Sarežģītāku bojājumu gadījumā vai šaubu gadījumā par manipulēšanu ar spēļu programmām, laimesta izmaksas tiek veiktas pēc tam, kad tiek veikta spēles pārbaude un darbinieki ir pārliecinājušies par iepriekšminēto apstākļu neesamību. Laimestu izmaksā ar pārskaitījumu uz dalībnieka norādītu kontu bankā.

8. Termiņš, līdz kuram azartspēles dalībnieks var pieteikties uz laimestu:

Laimesti, kas nepārsniedz 720 euro, tiek izmaksāti nekavējoties pēc spēles sesijas beigām. Laimesti, kas pārsniedz 720 euro, bet nepārsniedz 14 300 euro, tiek izmaksāti vienas darba dienas laikā no laimesta pieteikšanas brīža. Laimesti, kas pārsniedz 14 300 euro, tiek izmaksāti azartspēles noteikumos apstiprinātā kārtībā ne vēlāk kā 30 dienu laikā kopš laimesta pieteikšanas brīža un ne vairāk kā divos maksājumos.

9. Kur dalībnieks var vērsties pretenziju gadījumā, kā arī pretenziju izskatīšanas kārtība:

Ja spēlētājam pēc spēles beigām vai tās laikā rodas pretenzijas par spēles norisi, tad 15 dienu laikā pēc attiecīgās spēles, par to var iesniegt rakstisku iesniegumu (adrese: Kronvalda bulvāris 3, Rīga, LV-1010), norādot adresi, uz kuru nosūtīt atbildi. 15 dienu laikā SIA „Olybet Latvia” izskata pretenziju un sniedz rakstveida atbildi.

SIA „Olybet Latvia”

19.03.2021.